



**BANCO DE CREDITO DE BOLIVIA S.A.**  
**FONDO DE GARANTÍA DEL SECTOR GREMIAL - FOGAGRE**


**ESTADO DE SITUACIÓN PATRIMONIAL**  
**AL 31 DE JULIO DE 2022**

	<b>2022</b>
	<b><u>Bs</u></b>
<b>ACTIVO</b>	
Disponibilidades	6,103,865
Inversiones	-
Cartera en ejecución	-
Previsión Especifica	-
<b>Total del activo</b>	<b><u><u>6,103,865</u></u></b>
<b>PASIVO</b>	
Otras cuentas por pagar	12,716
<b>Total del pasivo</b>	<b><u><u>12,716</u></u></b>
<b>PATRIMONIO AUTÓNOMO NETO</b>	
Capital fiduciario	6,103,865
Resultados acumulados	(12,716)
<b>Total del patrimonio</b>	<b><u><u>6,091,149</u></u></b>
<b>Total del pasivo y patrimonio</b>	<b><u><u>6,103,865</u></u></b>
<b>CUENTAS DE ORDEN DEUDORAS</b>	
Garantías Otorgadas	-
<b>Total cuentas de orden deudoras</b>	<b><u><u>-</u></u></b>
<b>CUENTAS DE ORDEN ACREEDORAS</b>	
Acreedores Cuenta Garantía	-
<b>Total cuentas de orden acreedoras</b>	<b><u><u>-</u></u></b>

  
Alvaro Coronel  
Asistente Operativo  
Contabilidad  
Banco de Crédito de Bolivia S.A.

  
Claudia Parrado Sabonero  
Contador Fideicomisos y Fondos de Garantía  
Contabilidad  
Banco de Crédito de Bolivia S.A.

  
Saraí Quipildor Castellón  
Analista Financiero  
Planeamiento Financiero  
Banco de Crédito de Bolivia S.A.

  
Sergio M. Tapia Bernal  
Gerente Área Tesorería y Planeamiento  
Finanzas y Mercado de Capitales  
Banco de Crédito de Bolivia S.A.



**BANCO DE CREDITO DE BOLIVIA S.A.**  
**FONDO DE GARANTÍA DEL SECTOR GREMIAL - FOGAGRE**


**ESTADO DE GANANCIAS Y PÉRDIDAS**  
**AL 31 DE JULIO DE 2022**

	<b>2022</b>
	<b><u>Bs</u></b>
Ingresos financieros	-
Gastos financieros	-
<b>Resultado financiero bruto</b>	<b>-</b>
Otros ingresos operativos	-
Otros gastos operativos	(12,716)
<b>Resultado operativo bruto</b>	<b>(12,716)</b>
Recuperación de activos financieros	-
Cargos por incobrabilidad y desvalorización de activos financieros	-
<b>Resultado de operaciones después de incobrables</b>	<b>(12,716)</b>
Gastos de Administración	-
<b>Resultado operativo neto</b>	<b>(12,716)</b>
Resultado de gestiones anteriores neto	-
<b>Resultado neto del periodo</b>	<b>(12,716)</b>

  
Alvaro Coronel  
Asistente Operativo  
Contabilidad  
Banco de Crédito de Bolivia S.A.

  
Claudia Parrado Saborero  
Contador Fidelcomiso y Fondos de Garantía  
Contabilidad  
Banco de Crédito de Bolivia S.A.

  
Sarai Quipiador Castellón  
Analista Financiero  
Planeamiento Financiero  
Banco de Crédito de Bolivia S.A.

  
Sergio M. Tapia Bernal  
Gerente Área Tesorería y Planeamiento  
Finanzas y Mercado de Capitales  
Banco de Crédito de Bolivia S.A.



BANCO DE CREDITO DE BOLIVIA S.A.  
FONDO DE GARANTÍA DEL SECTOR GREMIAL - FOGAGRE

ESTADO DE CAMBIOS EN EL PATRIMONIO NETO  
AL 31 DE JULIO DE 2022


PATRIMONIO AUTÓNOMO

<u>Conceptos</u>	<u>Aportes</u>	<u>Resultados Acumulados</u>	<u>TOTAL</u>
	<u>Bs</u>	<u>Bs</u>	<u>Bs</u>
Aporte inicial de fecha 18 de abril de 2022	6,103,865	-	6,103,865
Incremento del Patrimonio Autónomo	-	-	-
Resultado del período	-	(12,716)	(12,716)
<b>Saldos al 31 de julio de 2022</b>	<b>6,103,865</b>	<b>(12,716)</b>	<b>6,091,149</b>

  
Alvaro Coronel  
Asistente Operativo  
Contabilidad  
Banco de Crédito de Bolivia S.A.

  
Sarai Quipiñor Castellón  
Analista Financiero  
Planeamiento Financiero  
Banco de Crédito de Bolivia S.A.

  
Claudia Parrado Sahnoro  
Contador Fideicomisos y Fondos de Garantía  
Contabilidad  
Banco de Crédito de Bolivia S.A.

  
Sergio M. Tapia Bernal  
Gerente Area Tesorería y Planeamiento  
Finanzas y Mercado de Capitales  
Banco de Crédito de Bolivia S.A.




**BANCO DE CREDITO DE BOLIVIA S.A.**  
**FONDO DE GARANTÍA DEL SECTOR GREMIAL - FOGAGRE**


**ESTADO DE FLUJO DE EFECTIVO**  
**AL 31 DE JULIO DE 2022**

	<b>2022</b>
	<b><u>Bs</u></b>
<b>Flujo de fondos en actividades de operación:</b>	
Utilidad neta del período	(12,716)
- Partidas que han afectado el resultado neto del período, que no han generado movimiento de fondos:	
Productos devengados no cobrados	-
Previsiones para desvalorización	-
Previsión para incobrabilidad de cartera	-
Otras cuentas por pagar	12,716
<b>Fondos obtenidos en la utilidad del período</b>	<b>-</b>
<b>Productos cobrados en el ejercicio devengados en ejercicios anteriores</b>	
Inversiones temporarias	-
Incremento (disminución) neto de otros activos y pasivos	
Disminución de cuentas por pagar	-
Disminución (Incremento) en partidas pendientes	-
<b>Flujo neto en actividades de operación</b>	<b>-</b>
<b>Flujo de fondos en actividades de intermediación:</b>	
Incremento (disminución) de colocaciones	
Créditos en ejecución cubiertos en la gestión	-
<b>Flujo neto en actividades de intermediación</b>	<b>-</b>
<b>Flujo de fondos en actividades de financiamiento:</b>	
Aporte Inicial	6,103,865
Aporte del Banco de Crédito de Bolivia S.A.	-
<b>Flujo neto en actividades de financiamiento</b>	<b>6,103,865</b>
<b>Flujo de fondos en actividades de inversión:</b>	
Disminución (Incremento) en inversiones	-
<b>Flujo neto en actividades de inversión</b>	<b>-</b>
<b>Disminución de fondos durante el período</b>	<b>6,103,865</b>
<b>Disponibilidades al inicio del período</b>	<b>-</b>
<b>Disponibilidades al cierre del período</b>	<b><u>6,103,865</u></b>

  
Alvaro Coronel  
Asistente Operativo  
Contabilidad  
Banco de Crédito de Bolivia S.A.

  
Claudia Parrado Saborano  
Contador Fideicomisos y Fondos de Garantía  
Contabilidad  
Banco de Crédito de Bolivia S.A.

  
Sarai Quijilador Castellón  
Analista Financiero  
Planeamiento Financiero  
Banco de Crédito de Bolivia S.A.

  
Sergio M. Tapia Bernal  
Gerente Área Tesorería y Planeamiento  
Finanzas y Mercado de Capitales  
Banco de Crédito de Bolivia S.A.